


Biometrie PMO



Projectmedewerker draagt altijd handschoenen

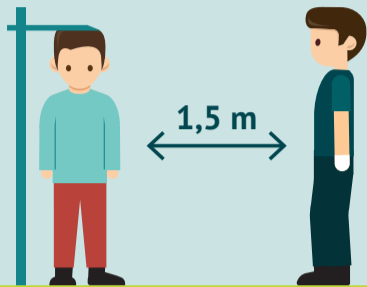
1,5 m



Projectmedewerker houdt altijd 1,5 meter afstand

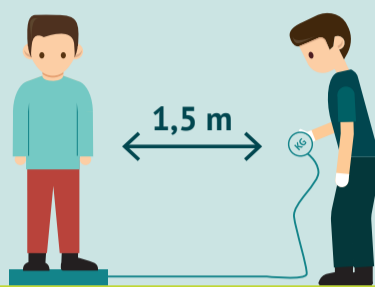


Na afloop reinigt de projectmedewerker alle contactpunten



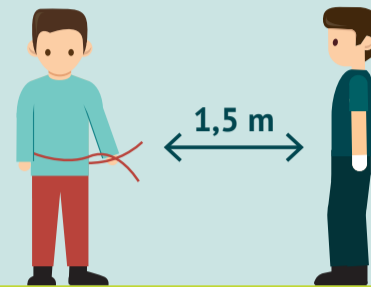
Lengte

U stapt zonder schoeisel onder de meetlat en schuift de lat tot op de bovenkant van uw hoofd. De projectmedewerker leest de meetwaarde op afstand af.



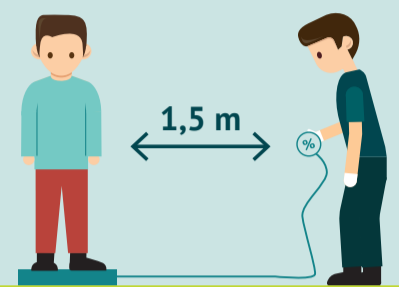
Gewicht

U stapt zonder sokken en schoenen op de weegschaal. De projectmedewerker start de meting en leest de meetwaarde op afstand af.



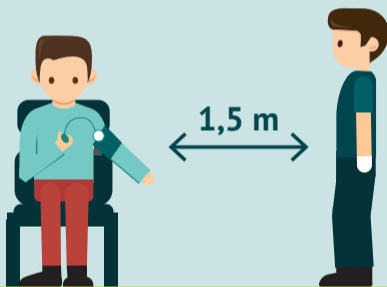
Buikomvang

U meet uw eigen buikomvang met de buikomvangmeter. U geeft de meetwaarde door aan de projectmedewerker.



Vetpercentage

U voert zelfstandig de vetpercentage meting uit op aanwijzing van de projectmedewerker.



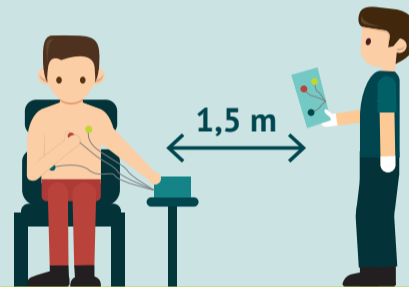
Bloeddruk

U sluit zelf de bloeddrukmeting aan volgens de instructie van de projectmedewerker. U start de bloeddrukmeting en de projectmedewerker leest de meetwaarde op afstand af.



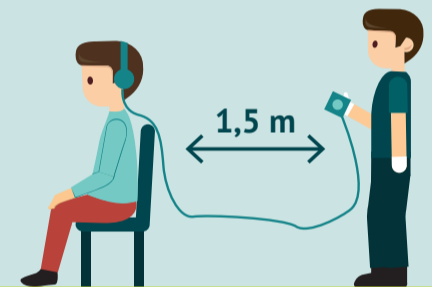
Glucose & cholesterol

Glucose en cholesterol wordt door middel van een vingerprik afgenomen. Er staat een plexiglas scherm tussen de projectmedewerker en deelnemer.



ECG

U plakt op aanwijzing van de projectmedewerker zelfstandig de ECG-plakkers en verwijdert deze na afloop.



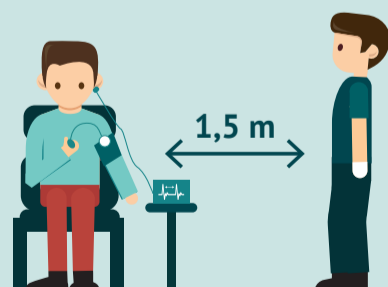
Gehoor

Op 1,5 meter afstand zet u zelf de koptelefoon op. De projectmedewerker start de test.



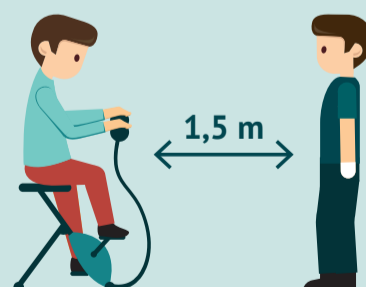
Ogen

U voert zelfstandig de visusmeting uit op aanwijzing van de projectmedewerker.



HRV

Bij het meten van de Hart Ritme Variabiliteit sluit u zelf de bloeddrukmeter aan en de aansluiting van de HRV meter. U volgt de instructies van de projectmedewerker.



Fietstest

De projectmedewerker instrueert u over de uitvoer van de fietstest. U draait uw gezicht als de projectmedewerker vanaf de zijkant de weerstand wijzigt.



Longfunctie

De longfunctietest vervalst.